

2026/04/11(土)

21:00 ~

Group Join

VRC株式投資座談会

Stock Investment Symposium



お願い事項

- ・本イベントは株式投資の勉強、情報交換会がメインです。
- ・個別株等の情報が出てきますが、投資を推奨しているものではありません。投資の判断は自己責任でお願いします。
- ・投資商品等の宣伝、営業、勧誘などの行為は
ご遠慮ください。
- ・投資は自己責任でお願いします。投資にかかわるいかなる損害
において主催者、参加者は責任をとりません。
- ・入退場自由。

主催者自己紹介

本業：会社員

株式投資経験：7年



TAK
1123

ミニオプション
マイクロ先物
個別株オプション



投資信託



米国株
(ETF)

「持つだけ」の投資から、一步先へ。 日本株個別オプション(かぶオプ)入門

初心者でも安心。保有株から新たな収入を生み出す「カバードコール」戦略



株価が下がった時、ただ「塩漬け」で待つだけですか？

一般的な現物取引



株を買った後は、値上がりを「祈る」だけ。
相場が下落すれば、含み損を抱えたまま何も
できず、ただ耐える時間が続きます。

一步先の戦略



保有している株を「活用」して、相場が下がっても
定期的な収入（家賃のようなもの）を受け取る。
下落時のダメージを和らげる防御的な戦略が存在します。

日本株個別オプション（かぶオプ）とは？

ずばり、株式を売買する「権利（チケット）」を取引する仕組みです。

現物取引



「現金」と「株」を直接交換する。

かぶオプ取引



「現金」と「権利の予約チケット」を交換する。

オプション取引とは、株そのものではなく、「あらかじめ決めた価格で売買できるチケット」を売り買いすることです。チケットを売れば、その代金（プレミアム収入）が即座にもらえます！

チケットの有効期限はいつ？「判定日」のルール

かぶオプのチケットには
有効期限があります。
判定日は毎月「**第2木曜日**」の
大引け (15:00) です。
この瞬間の株価によって、
チケットが使われるかどうか
自動的に決まります。

月	火	水	木	金	土	日
		1	2	3	4	5
6	7	8	9	10	11	12
13	14	15	16	17		
20	21	22	23	24		
27	28	29	30	31		



15:00 (大引け価格)
ここで自動判定!

※この判定で決まる価格を特別清算指数 (SQ) と呼びますが、初心者の方は「毎月第2木曜の午後3時が決着のタイミング」とだけ覚えればOKです。

マイナーな取引だから、売買できないのでは？

大丈夫です。「マーケットメーカー」が常に取引をサポートします。



かぶオプ市場には、プロの業者（マーケットメーカー）が常に適正な価格で

「買います」「売ります」という看板を出しています。

そのため、特定の個別株でいつでもスムーズな売買が可能です。

日本株個別株オプション マーケットメーカー対象銘柄一覧

マーケットメーカー (MM) 制度とは？



流動性の提供、買いたい/売りたい時に適正な価格で取引可能

対象銘柄: 32銘柄 (2026年時点)

指数ETF (2銘柄)

- 1306 NEXT FUNDS TOPIX連動型上場投信
- 1321 NEXT FUNDS 日経225連動型上場投信

ハイテク・電子機器 (7銘柄)

- 6758 ソニーグループ
- 6861 キーエンス
- 6920 レーザーテック
- 6857 アドバンテスト
- 8035 東京エレクトロン
- 6501 日立製作所
- 6752 パナソニックホールディングス

製造・自動車 (5銘柄)

- 7203 トヨタ自動車
- 7267 本田技研工業
- 7011 三菱重工業
- 4063 信越化学工業
- 6301 小松製作所

金融 (4銘柄)

- 8306 三菱UFJフィナンシャル・グループ
- 8316 三井住友フィナンシャルグループ
- 8604 野村ホールディングス
- 8766 東京海上ホールディングス

商社 (2銘柄)

- 8058 三菱商事
- 8001 伊藤忠商事

その他 (12銘柄)

- 7974 任天堂
- 2914 日本たばこ産業
- 4502 武田薬品工業
- 7741 HOYA
- 9101 日本郵船
- 9107 川崎汽船
- 9101 日本郵船
- 9107 川崎汽船
- 9432 日本電信電話 (NTT)
- 9983 ファーストリテイリング
- 6098 リクルートホールディングス
- 9984 ソフトバンクグループ

マーケットメーカーが気配値を出している

NF日経225オプション価格情報

最終更新時刻 2026/04/10 14:52

参考価格情報

現在値

前日比

騰落率

HV

売買単位

1321 NF日経225

59,590 (04/10 14:52)

+1,090

+1.86%

40.03%

1株

5月限月

6月限月

取引日 2026/04/10

取引最終日 2026/05/07

全てのリスク指標を表示

全てのリスク指標を閉じる

オプション価格計算ツール

リスク指標の見方はこちら

CALL								権利行使	PUT								
清算値 04/09	建玉残	取引高	売気配IV 買気配IV	売気配(数量) 買気配(数量)	IV	前日比	現在値	価格	現在値	前日比	IV	売気配(数量) 買気配(数量)	売気配IV 買気配IV	取引高	建玉残	清算値 04/09	
482	-	30	24.57% 23.69%	711 (5,000) 662 (5,000)	23.33%	-	580	62,000	-	-	-	- (-) - (-)	-	-	-	-	3,940
741	1	3	24.18% 24.17%	995 (10) 994 (5,000)	23.99%	-	950	61,000	-	-	-	- (-) - (-)	-	-	-	-	3,200
1,083	2,002	803	25.53% 24.46%	1,479 (5,000) 1,409 (5,000)	24.02%	+349 +33.24%	1,399	ATM 60,000	2,000	-	24.60%	1,907 (5,000) 1,813 (5,000)	25.50% 24.06%	10	-	-	2,540
デルタ				ガンマ				セータ				ベガ					
0.4742				0.0001				-28.1818				65.7054					
-0.5560				0.0001				-28.4843				64.8448					
1,510	3,101	-	26.19% 25.35%	2,015 (5,000) 1,960 (5,000)	-	-	-	59,000	-	-	-	1,461 (5,000) 1,348 (5,000)	26.44% 24.70%	-	9	-	1,968
2,078	10,000	-	27.24% 26.29%	2,663 (5,000) 2,605 (5,000)	-	-	-	58,000	-	-	-	1,108 (5,000) 1,023 (5,000)	27.49% 26.09%	-	10	-	1,537
2,718	4,000	2	28.71% 27.52%	3,410 (5,000) 3,345 (5,000)	27.16%	-	3,245	57,000	814	-336 -29.22%	27.49%	847 (5,000) 751 (5,000)	28.84% 27.08%	10	310	-	1,178
3,450	-	-	30.30% 28.84%	4,220 (5,000) 4,150 (5,000)	-	-	-	56,000	628	-272 -30.22%	29.17%	655 (5,000) 566 (5,000)	30.40% 28.54%	10	309	-	909
4,250	1,000	-	32.04% 30.22%	5,080 (5,000) 5,005 (5,000)	-	-	-	55,000	500	-	30.65%	495 (5,000) 446 (5,000)	31.69% 30.49%	50	1,002	-	709
5,080	-	-	33.88% 31.12%	5,975 (5,000) 5,880 (5,000)	-	-	-	54,000	-	-	-	384 (5,000) 340 (5,000)	33.29% 32.02%	-	19	-	537
5,970	-	-	35.77% 32.47%	6,895 (5,000) 6,800 (5,000)	-	-	-	53,000	-	-	-	450 (10) - (-)	39.55% -	-	17	-	428

日本株の個別株オプション取扱証券3社比較 (moomooが最も扱いやすい理由)

比較項目	IG証券	K 光世証券	 moomoo証券
取扱商品	個別株オプションCFD、 商品CFDなど多岐	日本株オプション、 先物オプション	日本株オプション、 米国株オプション
取引単位	1,000株単位	100株単位	✓ 100株単位 (少額から可能)
口座種別	特定口座非対応 (確定申告が必要)	特定口座対応	✓ 特定口座
証拠金 (借金) の発生リスク	あり (追証のリスク)	あり (追証の可能性)	✓ なし (現物株・現金担保のみ)
初心者への適性	✗ 難しい・ハイリスク (プロ向け)	✗ 難しい・ハイリスク (プロ向け)	✓ 安心・リスク限定的 (初心者向け) ✨

TAK1123が実際に実施したトレードの紹介



簡単！カバードコール戦略の トレード記録解説

1321 NF日経225の実際のトレード例を使って学ぶ



1321 NF日経225の実際のトレード例を使って学ぶ

STEP 1: まずは株式を購入 (現物買い)

2026/1/27



1321 NF日経225

55,000円

1株買い



戦略の土台となる株式を保有します。
目標価格まで保有し、その間に
『追加収入』を狙います。

STEP 2: オプションを売って『プレミアム』を獲得

2026/1/28



C58000 (コール)
売り1枚
431円



株価が
58000円に
なれば利確
する予定



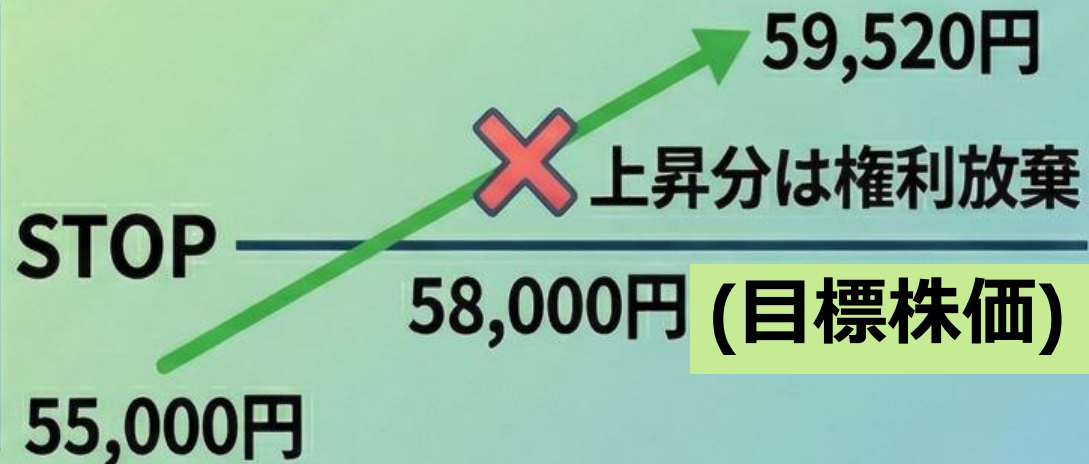
保有株を特定の価格(58,000円)で売る
『権利』を貸し、その対価(プレミアム)
を即時獲得します。



運命の日：SQ日（特別清算日）の結果

2026/2/12

SQ価格：59,520円



株の引き渡し
(売却)



SQ価格(59,520円)が目標価格(58,000円)を上回ったため、58,000円で株を売却します。追加の上昇分は得られませんが、利益は確定します。



総利益の計算と初心者のための教訓

TOTAL PROFIT



3,431円

2026/2/12

SQ価格：59,520円

株式利益

3,000円

オプション利益

431円

初心者の
ための
教訓



保有株から『追加収入』を得る方法

『上昇余地』が限定される trade-off

確実な小利を取るか、不確実な大利を狙うか

今回実践する戦略：「カバードコール」 保有株の「買う権利」を売って、先に収入を得る戦略

現物株を保有したまま、「この株を〇〇円で買う権利チケット」を誰かに売ります。チケットを売った代金（プレミアム）を先に受け取るため、まるで株の「家賃収入」のように確実なキャッシュが手に1入ります。

The Action



The Big Benefit

最大の特徴は、相場が下がった時の「損失の緩和（クッション）」効果です。

株価の下落



論より証拠。実際のトレード事例を見てみましょう

もし「野村ホールディングス（8604）」の現物株を買い、その後、予想に反して株価が大きく下がってしまったら？「ただ持っていた場合」と「カバードコールをした場合」を比較します。

野村ホールディングス（8604）



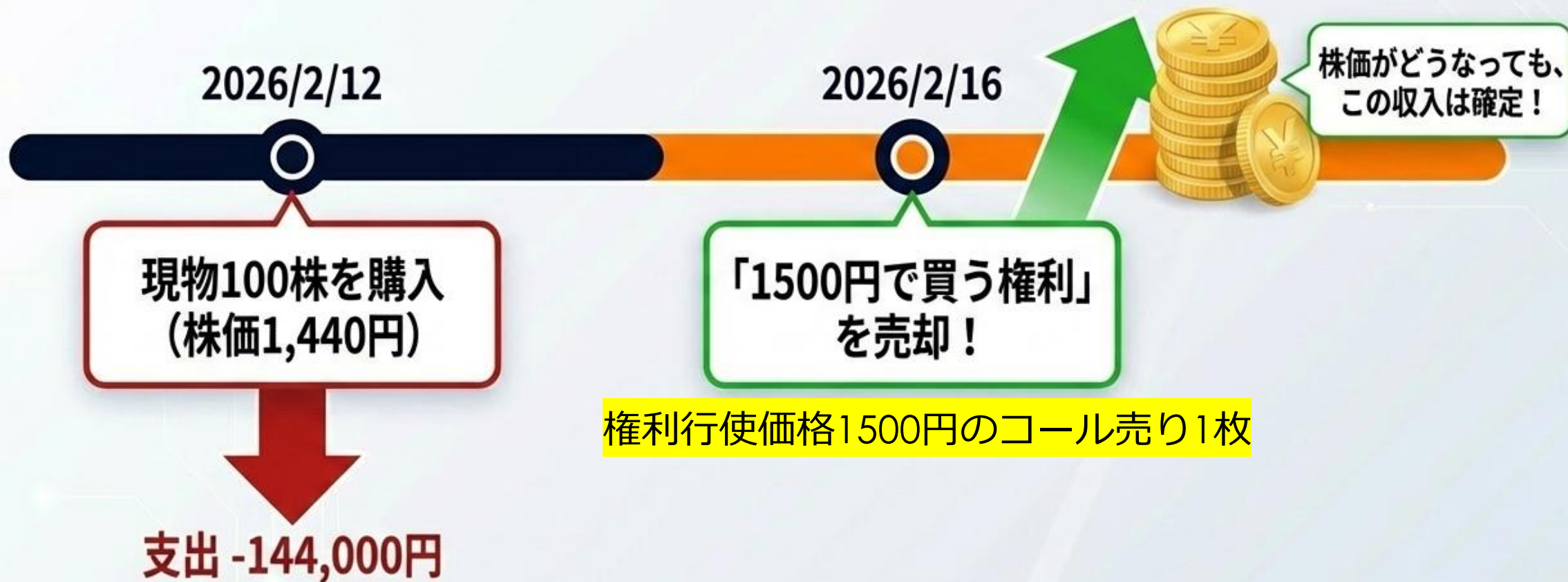
Start

状況：2026年2月12日、1,440円で100株を購入。

支出：-144,000円

カバードコールの軌跡①：株を買い、権利を売る

即座にプレミアム収入
+2,300円をゲット！



カバードコールの軌跡②：株価下落、でも株と配当は残る

2026/3/13 (判定日)

2026/3/30

株価は1,305円に下落...
1500円に届かなかったため、
チケット(権利)は使われません。



株は手元に残り、プレミアム 2,300円
はそのままあなたの利益に!

株を持ち続けているため、
配当金を受領。



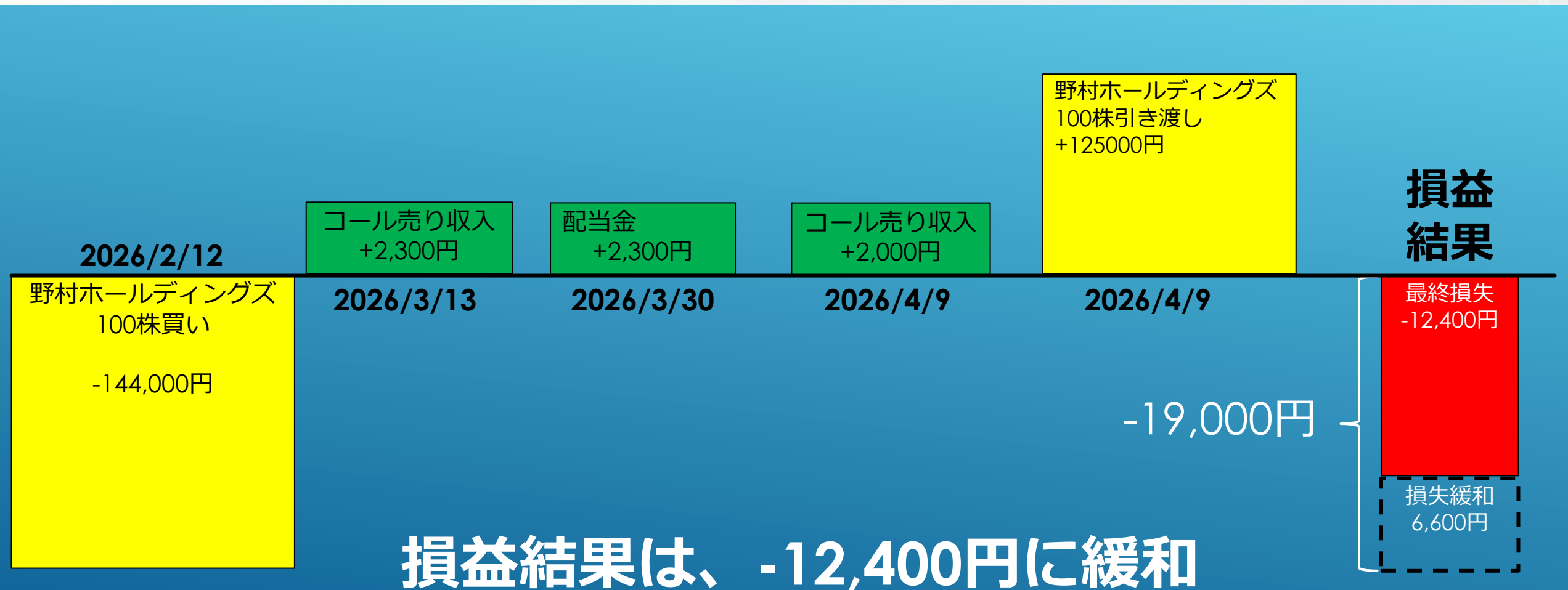
配当金 +2,300円 (見込み) をゲット!

カバードコールの軌跡③：2回目の権利売りと、最終決着



最終結果：カバードコールの「損失緩和力」

株価は1440円から1314円へ下落。もし「ただ持っていただけ」なら19,000円の赤字でした。
しかし、カバードコールを組み合わせた結果はどうなったのでしょうか？





Investment Symposium

プロフィールを編集

TAK1123 認証される

@fdfpy1123

Oculus quest3を買ってからVRの世界を楽しんでいます。VRCで遊んでいます。主にVRC垢です。VRC以外：株式投資やっています。日本個別株,ETFに加え、ミニオプション、マイクロ先物のトレードをやっています。VRChatで「VRC株式投資座談会」を隔週土曜日21:00より開催しています。#VRC株式投資座談会

VRC vrc-ta-hub.com/community/26/

2016年12月からXを利用しています >

1,065 フォロー中 741 フォロワー



株式投資座談会

技術 学術

イベント紹介

株式投資、投資信託、FX、暗号通貨、先物オプションなどの金融系投資に興味あるVRchat民が集まり交流をするイベントです(隔週土曜日21:00-)。2021年3月からイベントをスタートし、3年間継続しています。投資初心者から経験者まで幅広い層が参加し、個人投資家としてレベルアップできるように取り組んでいます。

★イベント前半(21:10-21:35)
今週の市況分析や個人投資家が知っておいたほうがよい知識について主催者がLTを行います。

★イベント後半(21:35-21:55)
日本株投資、米国株投資などの分野に分かれ座談会を行います。

★最後に写真撮影(21:55-22:00)を行いイベントCloseの流れです。

---注意事項---

- ・個別株等の情報が出てきますが、投資を推奨しているものではありません。投資の判断は自己責任でお願いします。
- ・投資商品等の宣伝、営業、勧誘などの行為はご遠慮ください。
- ・投資は自己責任でお願いします。投資にかかわるいかなる損害において主催者、参加者は責任をとりません。
- ・入退場自由。

イベント開催情報

開催曜日: 土曜日
開催時間: 21:00 - 22:00 (日本時間)
開催周期: 隔週(グループA)

対応プラットフォーム

PC・Android対応

参加方法

Discordサーバーに参加 # VRC株式投資座談会

VRC株式投資座談会のディスコードもよろしくね

● tak1123

VRC株式投資座談会主催



Join Friends 24 >

Groups >

Join the Jam >

Download >



VRC株式投資座談会

Stock Investment Symposium

VRC株式投資座談会

● 2 22 TAKG.1159

Overview

Announcement

Instances

Gallery

Members

Invites

Settings

Banned Users

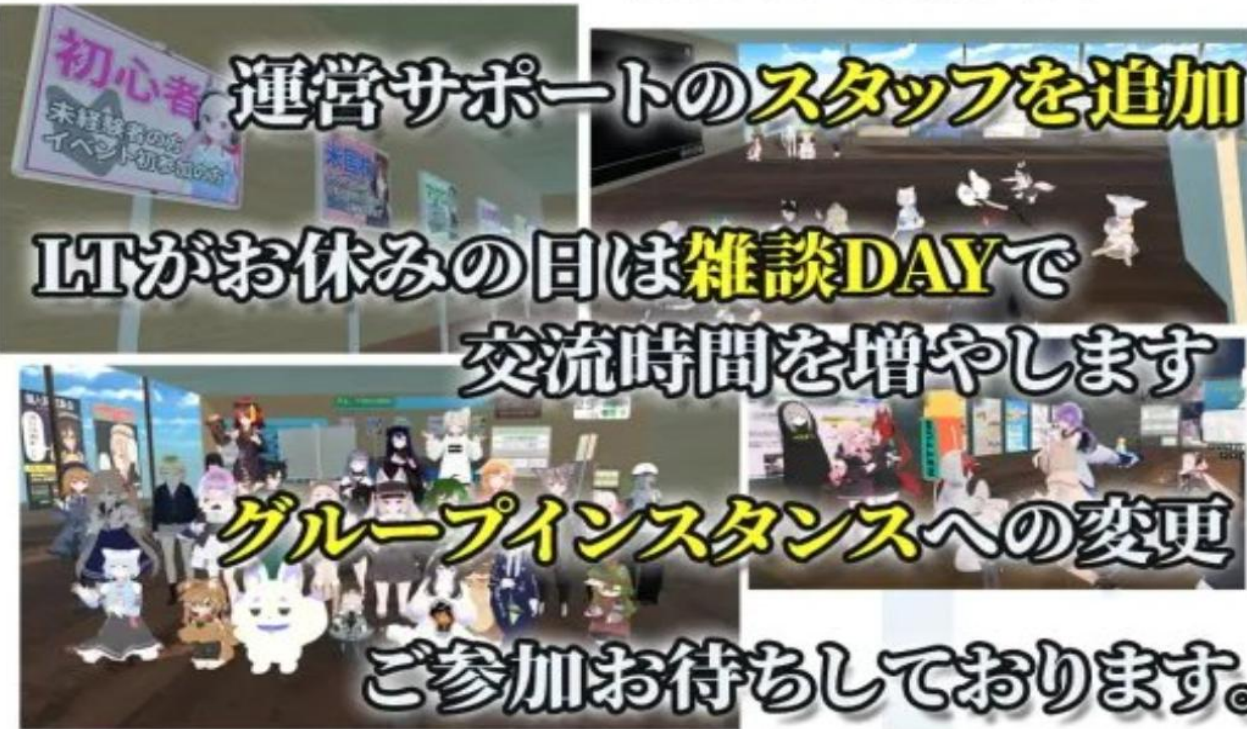
Announcements

1% (土) 21:00- からVRC株式投資座談会開始します。

VRC株式投資座談会のグループ作りました。

VRC株式投資座談会Newポスター

未永く続くイベントになるよう
VRC株式投資座談会は新体制へ



HOST



TAK1123

初めての参加で良く分からない…。
何処へ行けば良いか分からない…。
困った事があれば、主催かスタッフに
いつでも、声をかけてください。

STAFF



Keikoいっち



シアニン



でにろう



しおびく

日本株 米国株 投資信託 FX 債券 先物 OP ETF 仮想通貨 について話せるイベント。

VRC株式投資座談会

Stock Investment Symposium

隔週土曜 21:00~ OPEN Group(TAKG.1159)にて開催

※投資は自己責任でお願いします。 ※投資商品、宣伝、営業、勧誘等の行為は、一切NGです。



次回は 4/25 21:00-予定



グループ分け(目安)



グループ分け(目安)



各トピックで座談したい人は
看板持って行っていただき
座談してください。