

2024/12/28(土)

21:00 ~

TAK1123にJoin

VRC株式投資座談会

Stock Investment Symposium



お願い事項


- ・本イベントは株式投資の勉強、情報交換会がメインです。
- ・個別株等の情報が出てきますが、投資を推奨しているものではありません。投資の判断は自己責任でお願いします。
- ・投資商品等の宣伝、営業、勧誘などの行為は
ご遠慮ください。
- ・投資は自己責任でお願いします。投資にかかわるいかなる損害
において主催者、参加者は責任をとりません。
- ・入退場自由。

経営者 & 投資家

- 自分で考えて、自分で判断すること
- 判断したことに対する責任を取る
- なので、投資は自己責任と言われる
- だから投資は難しい仕事



個人投資家は常に勉強が必要



VRC株式投資座談会のビジョン

- 個人投資家は継続的に学習する姿勢が必要
- PDCAサイクルを回すことでレベルアップ
- VRC株式投資座談会では、一緒に学ぶ環境を提供したい。

主催者自己紹介



本業：会社員

株式投資経験：7年

TAK
1123

ミニオプション
マイクロ先物



日本株
(個別/ETF)



米国株
(ETF)

株式投資トピック

- ・ 日本個別株 システムトレード開発、運用
- ・ ミニオプション・マイクロ先物勉強,実践中

J Qunats 株式投資コンペ参加実績

- ・ ファンダメンタルズ分析チャレンジ 成績：上位15%
- ・ JPX Tokyo Stock Exchange Prediction 成績：中位

1.今年の日経平均は？

2024年度日経平均(N225)



①

3/4
日経平均
40000円を
初めて超える

4/29,5/1,7/11為替介入



7/11
日経平均最高値
42,224円



11/6 トランプ
大統領選勝利

2/22
バブル崩壊後最高値
更新

07/13 トランプ
暗殺未遂

9/27 自民党総裁選



1月
新NISAが開始

②

8/5 令和のブラックマンデー
31,458円42銭

① 日経平均
40000円を
初めて超える

今週は日経平均40000円を超えました



売買高 Trading Volume

プライム Prime	470.64 百万株	9:30
スタンダード Standard	198.92 百万株	9:30
グロース Growth	32.24 百万株	9:30
ETF	百万口	
J-REIT	80614 口	9:30

TOPIX

現在値 Current	2713.28
前日比 Change	+3.86
始値 Open	2719.84
高値 High	2722.42
安値 Low	2707.11

日経平均株価 Nikkei 225

現在値 Current	40210.53
前日比 Change	+299.71
始値 Open	40201.76
高値 High	40258.41
安値 Low	40123.36

時価総額・上場銘柄数 Market Value No. of Listed Issues

	時価総額 Market Value	上場銘柄数 No. of Listed Issues
プライム Prime	9519982 億円	1657
スタンダード Standard	291789 億円	1611
グロース Growth	74214 億円	563
J-REIT	13384 十億円	(24/3/1)

売買代金 Trading Value

プライム Prime	1394430 百万円	9:30
スタンダード Standard	54541 百万円	9:30
グロース Growth	38383 百万円	9:30
ETF	百万円	
J-REIT	10077 百万円	9:30

主要株価指数 Major Indices

JPXプライム150指数 JPX Prime 150 Index	現在値 Current: 1199.92	前日比 Change: +4.72
JPX日経インデックス400 JPX-Nikkei Index 400	現在値 Current: 24571.33	前日比 Change: +69.45

為替 Exchange Rates

	現在値 Current	前日比 Change
東京 対ドル USD/JPY(Tokyo Market)	149.99円	-0.50
ワールド円レート 対ドル USD/JPY(World)	149.97-98円	0.00
ワールド円レート 対ユーロ EUR/JPY(World)	162.63-67円	+0.04
ワールド円レート 対ポンド GBP/JPY(World)	189.91-97円	+0.09

現在値	前日比	現在値	前日比	現在値	前日比	現在値	前日比	現在値	前日比						
大和ハウス 4353	-29	三菱F&G 864.8	+4.8	OLC 5365	-24	日本郵政 1472.0	-15.0	富士通 23245	-445	京セラ 2234.5	-3.5	日経225先物 40210	+210	日経平均VI先物 36065	+18
東水ハウス 3373	-5	花王 5647	-59	LINEヤフー 400.5	-1.5	SMC 92550	+1100	ルネサス 2670.5	+81.5	村田製 3027	-2	日経225mini 40210	+215	新ダウ先物 36065	+18
スリー 2193.0	+23.5	武田 4373	-16	富士F&M 9840	+75	コマツ 4402	+7	パナソニック 1450.0	-7.5	三菱重 11990	+50	TOPIX先物 2714.0	+2.0	長期国債先物 146.49	+0.17
サヒ 5192	+32	アズノ 1671.0	-3.5	資生堂 4135	-13	クボタ 2215.0	-10.0	ソニー 13145	-70	日産自 594.9	+0.9	JPX日経400先物 24575	+60	金標準先物 10040	+145
リンHD 2073.5	-15.0	塩野義 7638	+27	ENEOS 659.6	-0.5	ダイキン 21625	+250	7dパナ 7400	+281	トヨタ 3660	-20	東証GPII-2250 指数先物 772	+0	プラッツドバイ 原油先物 72980	+460
の素 5509	-46	中外薬 6193	+84	グリッド 6386	-66	日立 13135	+105	キヤン 72910	+1080	ホンダ 1821.0	+15.5	東証GPII市場指数 1366.49	+2.60	JPX日経 中小企業株指数 19812.00	+1.10
ア 2840	-20	エーザイ 6204	-7	日本製鉄 3782	-2	三菱電 2406.5	-25.0	スミックス 8390	-18	スズキ 6646	+28	東証GPII市場 1569.68	+0.29	東証GPII市場250 776.78	+7.18

インタビューされました。

日経平均株価が一時4万円突破
背景に米国株高や日本企業への期待

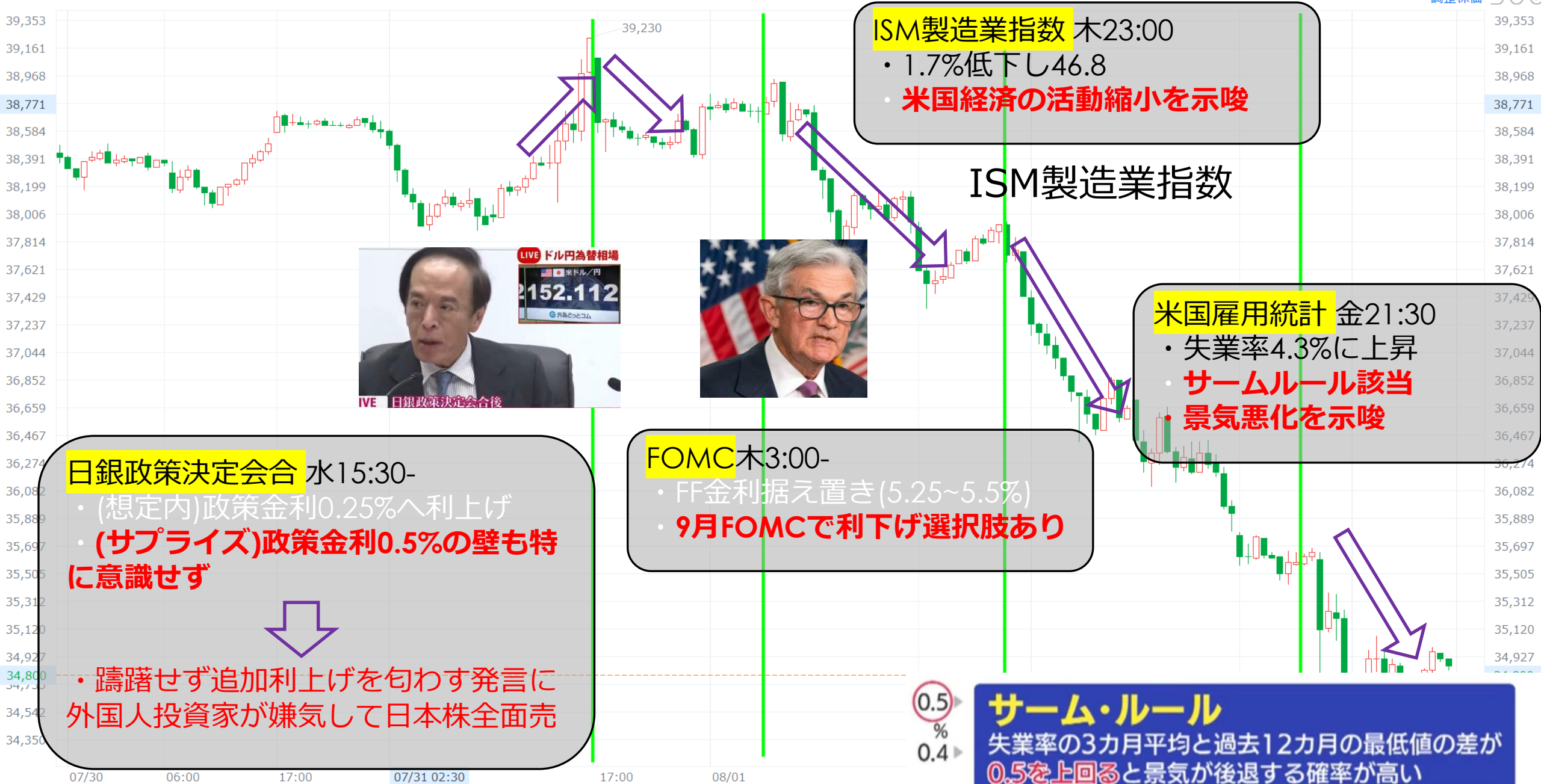
広島から来た投資家

(土曜日の日経平均先物で)
4万円超えるとわかっていたので

0:30 / 1:14

②令和の ブラックマンデー

今週何があったの？



ISM製造業指数 木23:00

- 1.7%低下し46.8
- **米国経済の活動縮小を示唆**

ISM製造業指数

米国雇用統計 金21:30

- 失業率4.3%に上昇
- **サムールール該当**
- **景気悪化を示唆**

FOMC 木3:00-

- FF金利据え置き(5.25~5.5%)
- **9月FOMCで利下げ選択肢あり**

日銀政策決定会合 水15:30-

- (想定内)政策金利0.25%へ利上げ
- **(サプライズ)政策金利0.5%の壁も特に意識せず**

↓

- 躊躇せず追加利上げを匂わす発言に外国人投資家が嫌気して日本株全面売

0.5%
サムールール
失業率の3カ月平均と過去12カ月の最低値の差が**0.5を上回る**と景気が後退する確率が高い

おまけ


2024/8/2

2024/7/9

2024/6/20

2024/6/18



ヒンデンブルグオーメン The Hindenburg Omen  @Hindenburg · 3時間 ..

Hindenburg Omen Update


The Hindenburg Omen did trigger at the close of the U.S. market on Aug 2.

8/2米国市場終値において、ヒンデンブルグオーメンが点灯しました。

[#ヒンデンブルグオーメン](#)

[#HindenburgOmen](#)



ヒンデンブルグオーメン The Hindenburg Om  @Hindenburg · 7月10日 ..

Hindenburg Omen Update


The Hindenburg Omen did trigger at the close of the U.S. market on July 9.

7/9米国市場終値において、ヒンデンブルグオーメンが点灯しました。

[#ヒンデンブルグオーメン](#)

[#HindenburgOmen](#)



ヒンデンブルグオーメン The Hindenburg Om  @Hindenburg · 6月21日 ..

Hindenburg Omen Update

As of the close of the U.S. market on Jun 20, the Hindenburg Omen is still lit. It was triggered on Jun 18.

6/20米国市場終値において、ヒンデンブルグオーメン点灯中です。 6/18に点灯しています。

日経225 (NK225)



村松 一之 @gwYXhEqd7kjpWYu · 8月9日
来週の相場見通し (8/12~8/16) ① | 村松 一之 (和キャピタル 運用本部部長) #note

日銀植田総裁会見
雇用統計ショック

来週の相場見通し (8/12~8/16) ① | 村松 一之 (和キャピタル 運用本部部長)

note.comから

・ 8月は日本株投資の教科書に載るくらいドラマティックな月でした。

日経平均週間騰落率分布

上昇幅上位 上昇率上位 連騰日数上位 **下落幅上位** 下落率上位 続落日数上位

更新日付：2024.08.30

歴代ワースト1位

順位	年月日	日経平均終値	下落幅
1	2024.08.05	31458.42	-4451.28
2	1987.10.20	21910.08	-3836.48
3	2024.08.02	35909.70	-2216.63
4	1990.04.02	28002.07	-1978.38
5	1990.02.26	33321.87	-1569.10
6	1990.08.23	23737.63	-1473.28

上昇幅上位 上昇率上位 連騰日数上位 下落幅上位 **下落率上位** 続落日数上位

更新日付：2024.08.30

歴代ワースト2位

順位	年月日	日経平均終値	下落率
1	1987.10.20	21910.08	-14.90%
2	2024.08.05	31458.42	-12.40%
3	2008.10.16	8458.45	-11.41%
4	2011.03.15	8605.15	-10.55%

日経オプションマーケットが崩壊

日経225オプション						降順 ▼
225OP	225ミニOP		2024-08			▼
日経225	15:15	▲ 31,458.42	-4,451.28	-12.40%		
コール			プット			
IV デルタ	現在値 前日比	行使価格 全て 主要	現在値 前日比	IV デルタ		
85.29	510	34,750	2,600	77.03		
0.3027	+175.00		-2,190.00	-0.8161		
69.47	-	34,625	2,465	53.34		
0.1786	0.00		-1,740.00	-0.9160		
79.24	530	34,500	3,000	125.63		
0.3284	+160.00		+1,500.00	-0.6797		
70.38	-	34,375	-	98.30		
0.3287	0.00		0.00	-0.5293		
102.11	-	34,250	-	113.21		
0.2446	0.00		0.00	-0.4876		
71.81	-	34,125	-	97.54		
0.2110	0.00		0.00	-0.6652		
100.90	750	34,000	1,830	75.92		
0.3563	+300.00		-1,870.00	-0.7007		
71.74	-	33,875	-	95.90		
0.3576	0.00		0.00	-0.5153		
100.84	820	33,750	-	1.00		
0.3799	+185.00		0.00	-0.4959		
115.72	-	33,625	-	134.97		
0.3578	0.00		0.00	-		
105.51	1,200	33,500	1,920	107.65		
0.4824	+530.00		-830.00	-0.5851		
123.56	-	33,375	-	142.15		
-	0.00		0.00	-		
105.54	-	33,250	1,700	133.42		
-	0.00		-1,500.00	-0.4745		
76.01	-	33,125	-	96.11		
-	0.00		0.00	-0.4855		
113.57	1,280	33,000	1,450	83.44		
0.4787	+380.00		-1,530.00	-0.5802		
58.97	730	32,875	-	138.37		
0.4992	-95.00		0.00	-0.3271		

IV125は意味不明

日経先物市場
サーキットブレーカー
の発動


プット33000円(OP24-09)

プットは下落に備える保険



8/1

6万円



8/5

300万円

8/1にP33000円を買っていれば、
8/5に**294万円の利益**が得られた。


プット33000円(OP24-09)

プットは下落に備える保険



8/1

6万円



8/5

300万円

8/1にP33000円を買っていけば、
8/5に**294万円の利益**が得られた。



8/1にP33000円を売っていけば、
8/5に**294万円の損失**になった。

緊急VRC証券取引所のイベント



しおびく@VRC @sioduke_pickles · 8月6日

本日のVチャ

暴落お通夜会場で株クラ大暴れでフィニッシュです。
最大時で40人くらいいて凄い盛り上がりだったから
ゲームワールド4つくらい行ったレベルの疲労感だったw

#VRChat #VRC証券取引所



今年の相場



前代未聞

ぜんだいいーみもん



三年

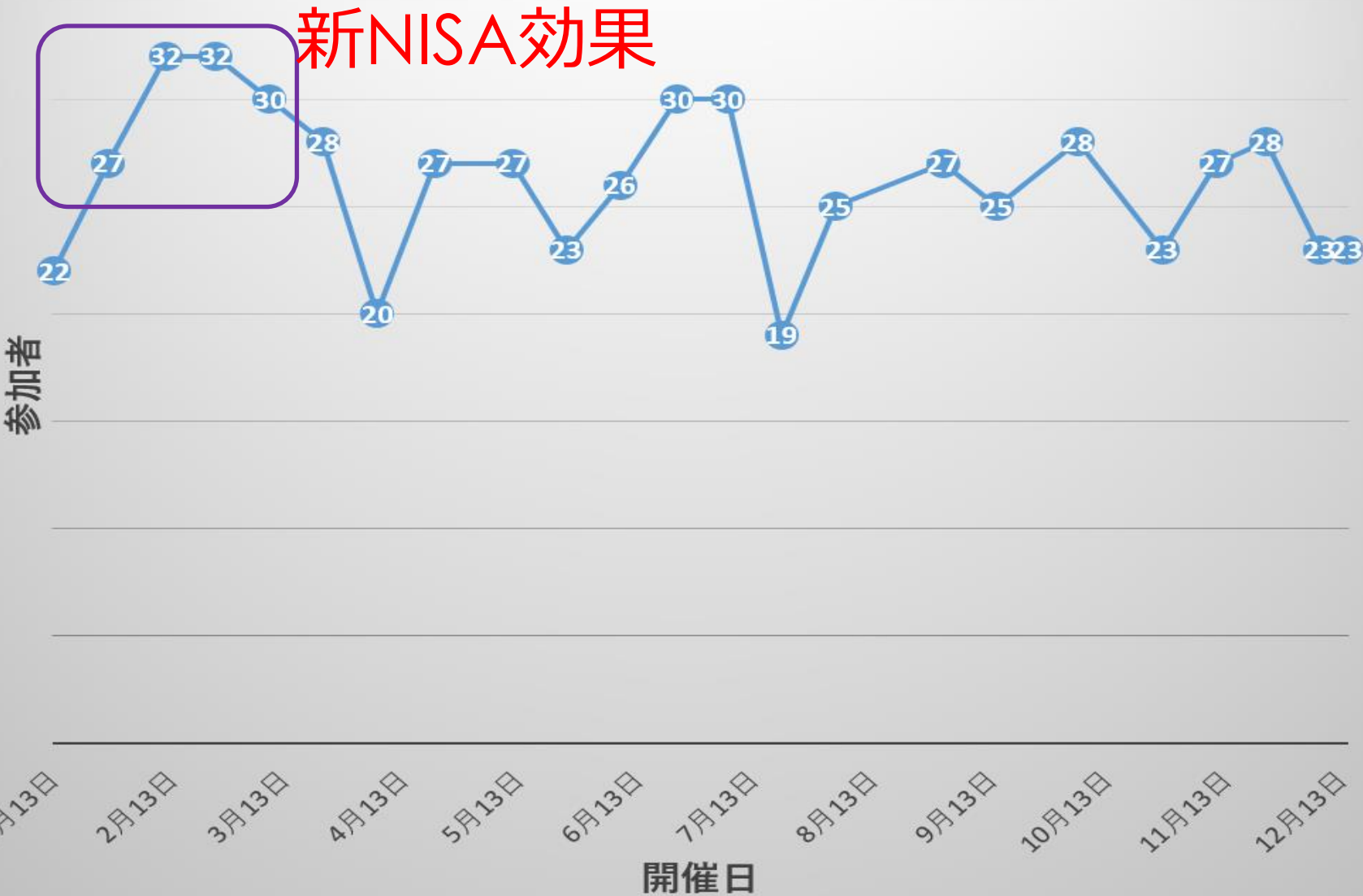
©DESIGNALIK

1. 長期投資家（バイ・アンド・ホールド）

- **特長:** 相場の短期的な変動に動じず、長期的な上昇トレンドに乗った投資家。
- **戦略:** 日経平均が年初から上昇し、特に春から夏にかけて4万円台を超える局面で投資した人々は、その後の回復局面でも利益を得ることができました。
- **利益獲得:** 特に安定的な企業に投資した場合、年末の3万9千円台でも利益が見込まれる結果となりました。

VRC株式投資座談会参加者推移

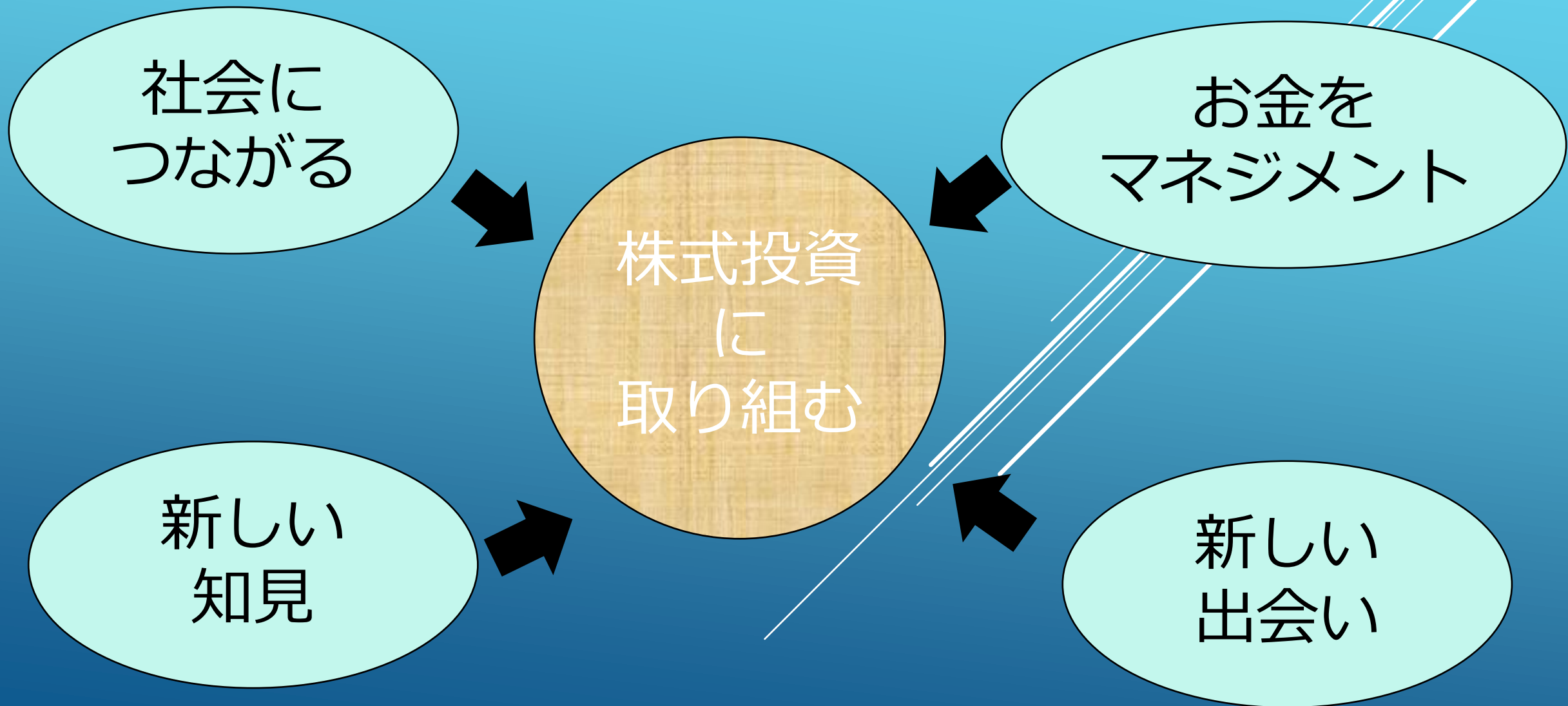
VRC株式投資座談会参加者推移



開催日	テーマ	参加者
2024/1/13	大阪証券取引所の大納会、大発会	22
2024/1/27	高配当系ETF	27
2024/2/11	NISA	32
2024/2/24	87歳投資家茂さん	32
2024/3/9	JPX見学レポート	30
2024/3/23	主催者不在、LTなし	28
2024/4/6	米国利下げタイミング	20
2024/4/21	日経平均暴落	27
2024/5/11	テンバガー銘柄の探し方	27
2024/5/25	テンバガー銘柄の探し方	23
2024/6/8	ヒンデンプルグオーメン	26
2024/6/23	フランスの政局不安	30
2024/7/6	大阪証券取引所見学	30
2024/7/20	ほぼトラ相場	19
2024/8/3	日本株の暴落のメカニズム	25
2024/8/31	令和ブラックマンデー	27
2024/9/14	今週の市況分析	25
2024/10/5	日経平均株価の動向	28
2024/10/27	雑談	23
2024/11/10	マイクロストラテジ	27
2024/11/23	雑談	28
2024/12/7	雑談	23
2024/12/14	今週の市況分析	23

今年最後のまとめ





社会に
つながる

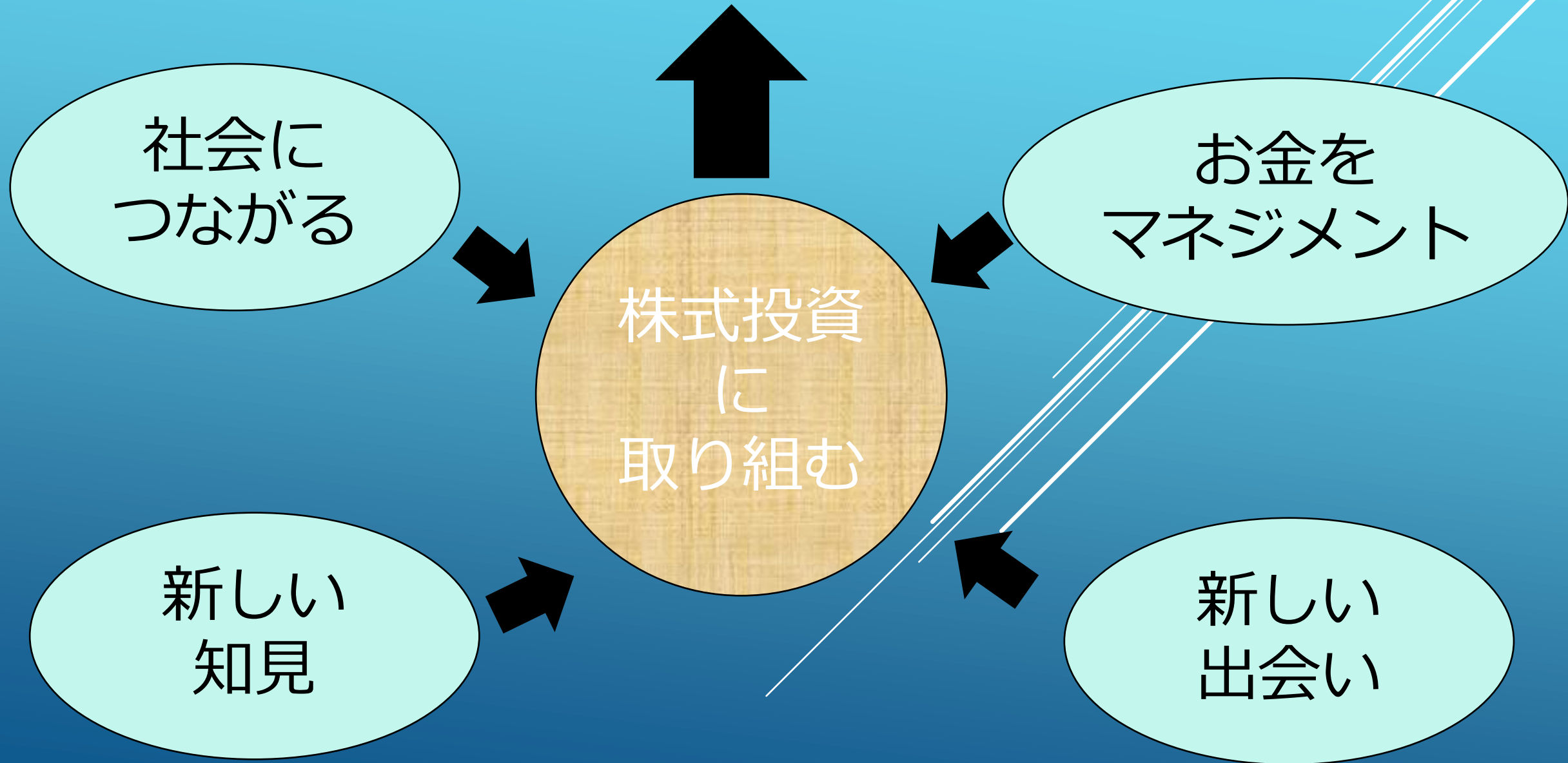
お金を
マネジメント

株式投資
に
取り組む

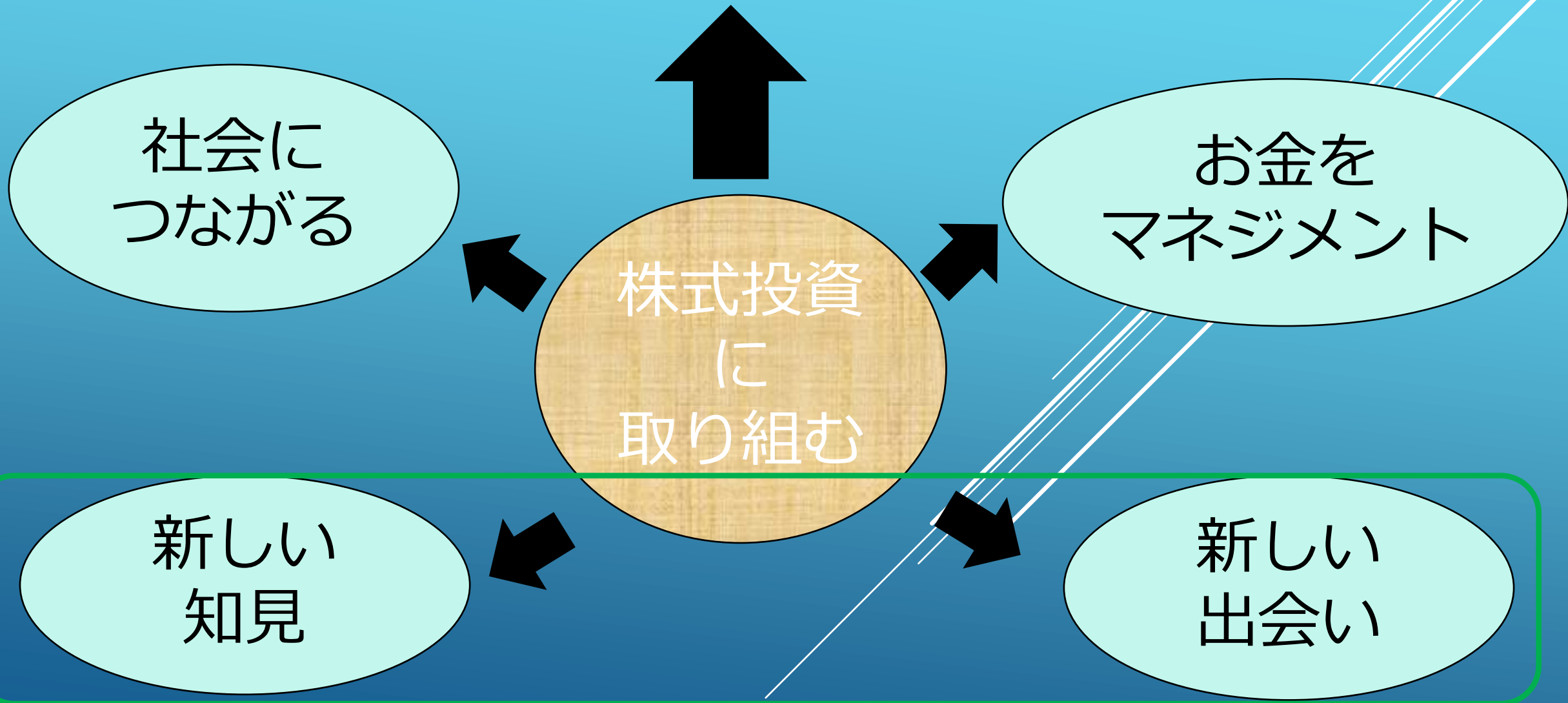
新しい
知見

新しい
出会い

充実した人生




充実した人生



VRC株式投資座談会が提供できるもの

- ・今年もお世話になりました。
- ・VRC株式投資座談会にたくさんの方々のご参加くださり、素晴らしいつながり新しい経験を共有することができました。
- ・おかげさまで、このVR空間がコミュニティとしてさらに成長し、多くの笑顔や感動が生まれる場となりました。
- ・毎回のイベントが、皆さんのエネルギーと温かさによって支えられていることを、改めて実感しております。
- ・今年も本当にありがとうございました。

A chibi anime girl with white hair and red eyes is looking out over a night cityscape. The city lights are visible in the background, and a full moon is in the sky. The girl is wearing a dark headband with a red ribbon and a dark bow at her chest. The text is overlaid on the bottom of the image.

来年はどのような生活、
どのような未来を描いておられますか？



今年もあと3日。
ゆっくりと考えてみてはいかがでしょうか



2025年もVRC株式投資座談会のイベント
よろしくお願ひします。

その他 information



VRC株式投資 座談会



2023/04/15



プロフィールを編集

TAK1123

@fdfpy1123

Oculus quest2を買ってからVRの世界を楽しんでいます。VRCで遊んでいます。主にVRC垢です。VRC以外：株式投資やっています。日本個別株,ETFに加え、ミニオプション、マイクロ先物のトレードをやっています。VRChatで「VRC株式投資座談会」を隔週土曜日21:00より開催しています。#VRC株式投資座談会

📍 Japan Hiroshima [🔗 discord.com/invite/3u8eTax...](https://discord.com/invite/3u8eTax...)

📅 2016年12月からTwitterを利用しています

- # ルール
- # みんなの写真置き場
- # 役立つ情報
- # 雑談チャンネル

個別株専門



Attention!!

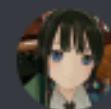
ボイスチャンネル +

test

🔊 一般

JPX TOKYO STOCK EXCHANG... +

はじめに



VRC株式投資座談会のディスコードもよろしくね

● tak1123

VRC株式投資座談会主催



Join Friends 24 >

Groups >

Join the Jam >

Download >



VRC株式投資座談会

Stock Investment Symposium

VRC株式投資座談会

● 2 22 TAKG.1159

Overview

Announcement

Instances

Gallery

Members

Invites

Settings

Banned Users

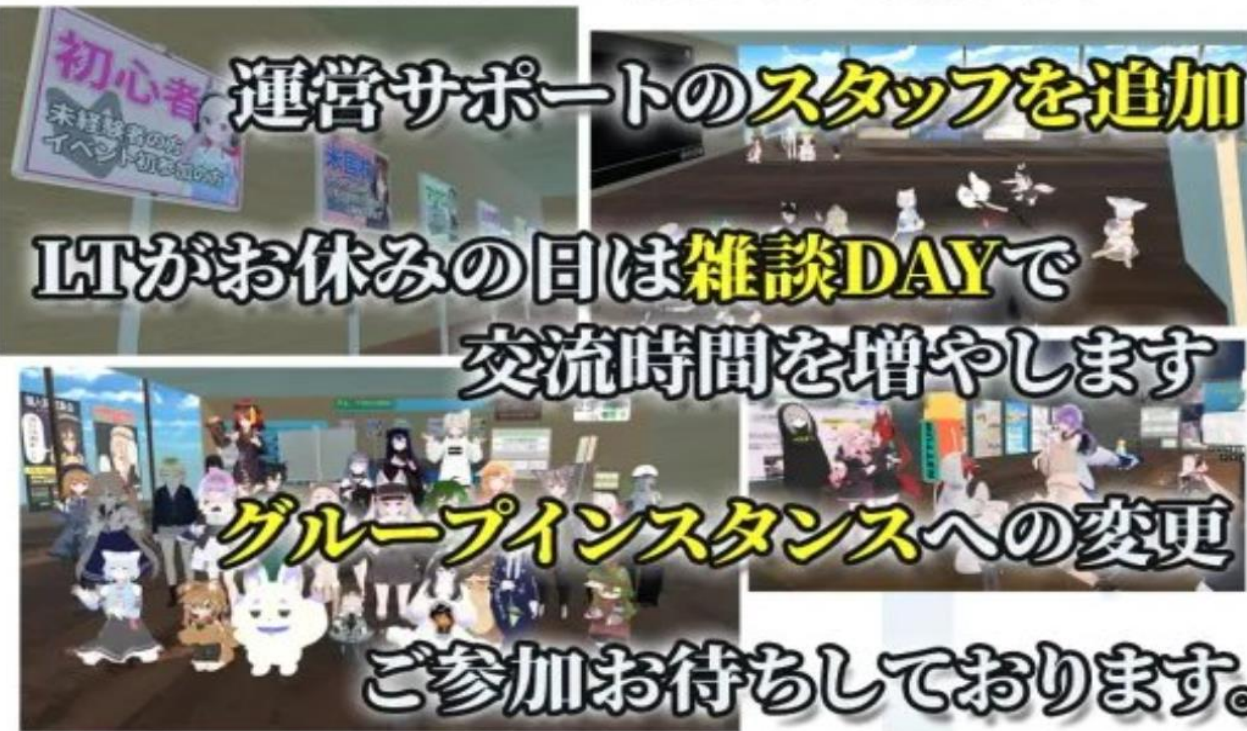
Announcements

1% (土) 21:00- からVRC株式投資座談会開始します。

VRC株式投資座談会のグループを作りました。

VRC株式投資座談会Newポスター

未永く続くイベントになるよう
VRC株式投資座談会是新体制へ



HOST



TAK1123

初めての参加で良く分からない…。
何処へ行けば良いか分からない…。
困った事があれば、主催かスタッフに
いつでも、声をかけてください。

STAFF



Keikoいち



シアニン



でにろう



しおぴく

日本株 米国株 投資信託 FX 債券 先物 OP ETF 仮想通貨 について話せるイベント。

VRC株式投資座談会

Stock Investment Symposium

隔週土曜 21:00~ OPEN Group(TAKG.1159)にて開催

※投資は自己責任でお願いします。 ※投資商品、宣伝、営業、勧誘等の行為は、一切NGです。



次回は 1/11 21:00-予定



グループ分け(目安)



グループ分け(目安)



各トピックで座談したい人は
看板持って行っていただき
座談してください。