

2024/12/14(土)

21:00 ~

TAK1123にJoin

VRC株式投資座談会

Stock Investment Symposium



お願い事項


- ・本イベントは株式投資の勉強、情報交換会がメインです。
- ・個別株等の情報が出てきますが、投資を推奨しているものではありません。投資の判断は自己責任でお願いします。
- ・投資商品等の宣伝、営業、勧誘などの行為は
ご遠慮ください。
- ・投資は自己責任でお願いします。投資にかかわるいかなる損害
において主催者、参加者は責任をとりません。
- ・入退場自由。

経営者 & 投資家

- 自分で考えて、自分で判断すること
- 判断したことに対する責任を取る
- なので、投資は自己責任と言われる
- だから投資は難しい仕事



個人投資家は常に勉強が必要



VRC株式投資座談会のビジョン

- 個人投資家は継続的に学習する姿勢が必要
- PDCAサイクルを回すことでレベルアップ
- VRC株式投資座談会では、一緒に学ぶ環境を提供したい。

主催者自己紹介



本業：会社員

株式投資経験：7年

TAK
1123

ミニオプション
マイクロ先物



日本株
(個別/ETF)



米国株
(ETF)

株式投資トピック

- ・ 日本個別株 システムトレード開発、運用
- ・ ミニオプション・マイクロ先物勉強,実践中

J Qunats 株式投資コンペ参加実績

- ・ ファンダメンタルズ分析チャレンジ 成績：上位15%
- ・ JPX Tokyo Stock Exchange Prediction 成績：中位

1. 今週の日経平均は？

日経225 (NK225)

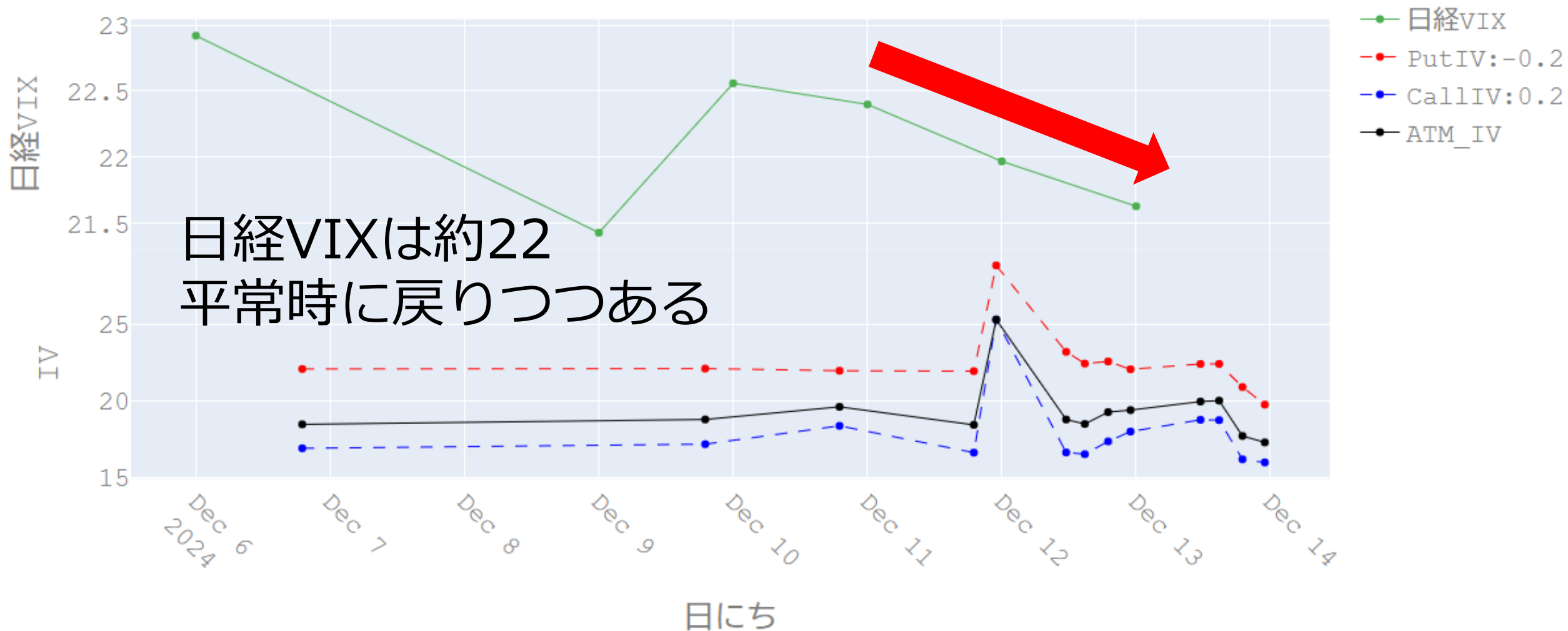


- 上限40200円, 下限 37800円のレンジ相場になっている。
- 来週月曜日 39600円付近で日経平均スタート見込み

日経225VIX



日経VIX, ATM付近オプションIVの推移



日経先物1週間の推移

日経225先物(2503) 日中 5日 日足 週足 月足 Q足 年足 1分 3分 5分 10分 15分 30分 1時間 2時間 3時間 4時間 ティック 5日:5分

各種表示

インフレの伸びが市場予想と一致した。
FOMC) が来週の会合で利下げを検討するとの観測




12/11 22:30

KOJI 決算と経済指標 新NISA完 @k. 12月11日

🇺🇸 CPI、総合🇺🇸 コア

予想一致の通過でした。

	10月	11月予想	11月結果
総合	前年同月比 2.6%	2.7%	2.7%
	前月比 0.2%	0.3%	0.3%
コア	前年同月比 3.3%	3.3%	3.3%
	前月比 0.3%	0.3%	0.3%



メジャーSQ



12/11 18:11

日銀は利上げ急がず、今月見送りで
も物価加速リスク小さいー関係者

伊藤純夫、藤岡徹
2024年12月11日 18:11 JST 更新日時 2024年12月12日 8:41 JST

12/10

12/11

12/12

12/14

SQ日とは

- ・日経先物、オプションの強制決済が行われる日。
- ・毎月第2金曜日が該当。直近は12/13(金)
- ・先物オプショントレーダーにとって決戦の日

メジャーSQ

3月,6月,9月,12月第2金曜日

日経ラージ先物
日経ミニ先物
日経マイクロ先物
オプション

マイナーSQ

3月,6月,9月,12月以外第2金曜日

日経マイクロ先物
オプション

TAK1123の経験ではマイナーSQの方が、日経平均株価変動(ボラティリティー)が大きい

SQ清算値が決まるまで

*未確定銘柄がゼロになるまで鬼の様に更新します。

- 8 : 45 225先物は、39650円で始まる。
- 8 : 47 700に触った。清算は、上か？
- 8 : 48 750W超えたw
- 8 : 50 幻の上かと思せかけて・・・
- 8 : 55 少し下げる。700
- 8 : 58 と、思わせて730上に見えるが疲れる・・・
- 9 : 00 カンカンカン 先物は下だああああ610
- 9 : 01 550一気に↓
- 9 : 03 一気に下幻に・・・
- 9 : 06 残り1銘柄王子H (3861)
- 9 : 08 王子Hは、上に特別気配もう少しわかりそうです！

3861 王子ホールディングス		東証P	貸借
24-12-13	:		
現在値	-	売数量	値段
前日比	:	782000	成行
前日終値	C 558.1	1793900	OVER
	24-12-12	7400	590.9
歩み1	-	15100	590.0
歩み2	-	200	589.9
歩み3	-	2000	589.8
歩み4	-	1000	589.5
		6400	589.0
出来高	0	100	588.9
売買代金	0	1300	588.8
VWA P	0	200	588.5
単位株数	100	2256100	588.1
時価総額	566126		588.1 \$ 3706100
PER	9.63		588.0 8600
PBR	0.47		587.5 100
			587.0 2800
配当	24.00		586.8 900
配当落日	25-03-28		586.1 600
中配落日	25-09-29		586.0 41100
権利落日			585.5 1000
決算発表日			585.0 44200
貸株金利	0.10%(12/13)		584.9 400
信用貸株金利	0.05%(12/13)		UNDER 2277300

9 : 15 王子H614円で寄ったあああああ

日経平均銘柄225の現物が寄り付いた値段で決まる。

2024/12/13のSQでは王子H(3861)の自社株買い発表により、9:15まで寄らなかつた。



9:15に日経225すべてに売買成立(寄った)



SQ清算値が確定 39434.85円

SQ清算値と日経平均



SQ算出日当日終値 > SQ清算値 → SQ算出値がサポートラインになる可能性高い
SQ算出日当日終値 < SQ清算値 → SQ算出値がレジスタンスラインになる可能性高い

来週の日経平均は？

おさえておきたいポイントは4つ

12/17(火) 22:30 米国小売売上高

12/19(木) 4:00



FOMC会見

12/19(木) 15:30



日銀政策
決定会合

12/20(金) 22:30 PCEデフレーター

【要注意】
発言次第で株価
の暴騰、暴落
あるかも



来週の日経平均は？

下落に注意が必要

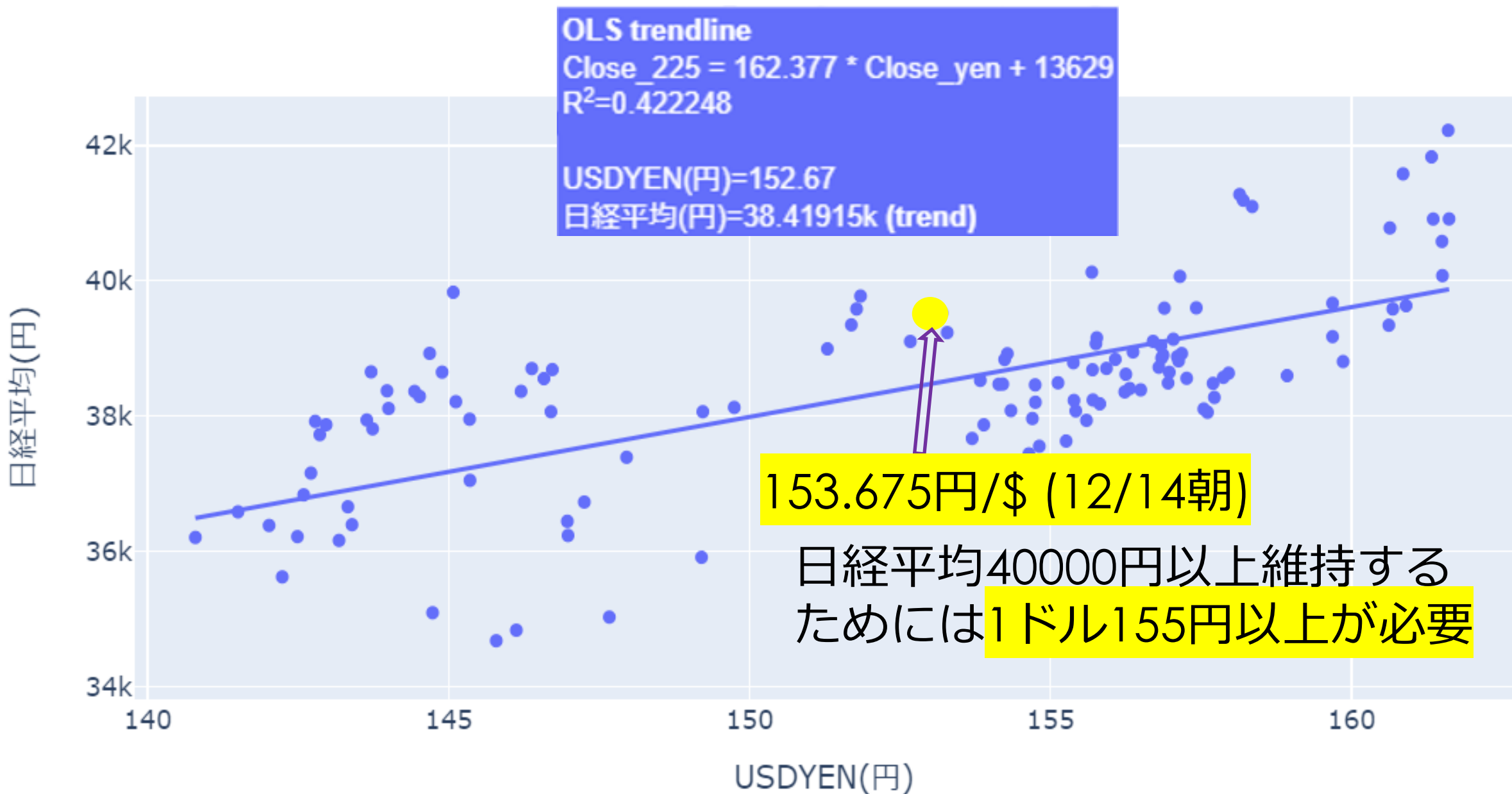
- ・ギャップアップ
- ・実体のない陰線
- ・ギャップダウン



一般的に下落
トレンドの開始
と言われる

類似している

ドル円と日経平均の相関性



いいたいこと：ドル円が155円よりも円安にならないと日経平均40000円維持は困難

日経平均空売り比率

上部の銘柄名をクリックすると表示非表示が切り替わります。左上のYで表示期間が変更出来ます。(Y=年,M=月)

【目盛】 左中段赤=日経平均 左下段灰=東証一部出来高 (左上段灰=ドル円) 右中段黒=新銘柄数 (右下段青=騰落レシオ)

空売り比率 90営業日

日経平均株価

日付	日経平均株価	日経平均 (変化)	東証一部 出来高 (百万株)	空売り比率 合計	空売り比率 (価格規制あり)	空売り比率 (価格規制なし)
2024-12-13	39,470.44	-378.70	1,993	40.0	27.3	12.7
2024-12-12	39,849.14	+476.91	1,932	37.0	27.8	9.2
2024-12-11	39,372.23	+4.65	1,707	39.3	29.7	9.6
2024-12-10	39,367.58	+207.08	1,702	40.6	31.7	8.9
2024-12-09	39,160.50	+69.33	1,797	39.8	31.3	8.5
2024-12-06	39,091.17	-304.43	1,446	41.9	31.9	10.0
2024-12-05	39,395.60	+119.21	1,842	40.3	30.7	9.6
2024-12-04	39,276.39	+27.53	1,897	41.0	31.5	9.5
2024-12-03	39,248.86	+735.84	2,135	38.8	28.6	10.2
2024-12-02	38,513.02	+304.99	1,690	42.5	32.2	10.3
2024-11-29	38,208.03	-141.03	1,624	43.5	33.6	9.9
2024-11-28	38,349.06	+214.09	1,689	43.5	33.2	10.3
2024-11-27	38,134.97	-307.03	1,826	43.9	32.9	11.0

ちなみに
12/12(木)は
ショートカバーを巻き込み
ながら日経平均が実力以上に
上がったともいえる。

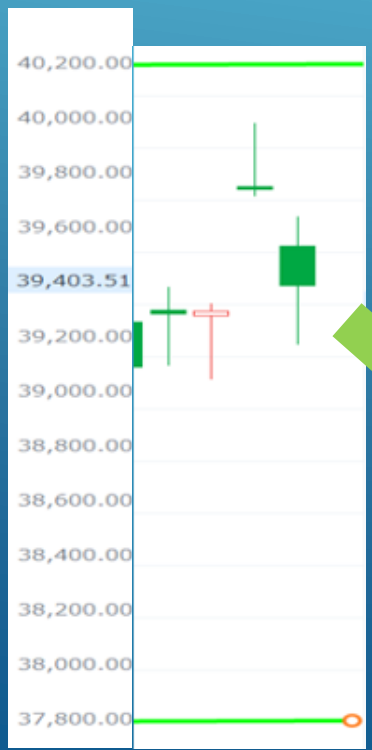
空売り比率も40と標準的

→空売りが増えて、日経平均が下落する余地あり

来週の日経平均は？

「テクニカル」分析によると、来週は下落すると予想

「ファンダメンタル」分析によると12/19(木)FOMC、
12/19(木)の植田総裁会見で日経平均が上か下に動く予想。



12/19(木)
FOMCまで緩やかに
下落



FOMC後上昇(安心感)



発言次第で上
にも下にも
振れる

その他 information

VRC株式投資 座談会

2023/04/15

プロフィールを編集

TAK1123

@fdfpy1123

Oculus quest2を買ってからVRの世界を楽しんでいます。VRCで遊んでいます。主にVRC垢です。VRC以外：株式投資やっています。日本個別株,ETFに加え、ミニオプション、マイクロ先物のトレードをやっています。VRChatで「VRC株式投資座談会」を隔週土曜日21:00より開催しています。#VRC株式投資座談会

📍 Japan Hiroshima [🔗 discord.com/invite/3u8eTax...](https://discord.com/invite/3u8eTax...)

📅 2016年12月からTwitterを利用しています

ルール
みんなの写真置き場
役立つ情報
雑談チャンネル
個別株専門

Attention!!

VRC株式投資座談会のディスコードもよろしくね

● tak1123

VRC株式投資座談会主催



Join Friends 24 >

Groups >

Join the Jam >

Download >



VRC株式投資座談会

Stock Investment Symposium

VRC株式投資座談会

● 2 22 TAKG.1159

Overview

Announcement

Instances

Gallery

Members

Invites

Settings

Banned Users

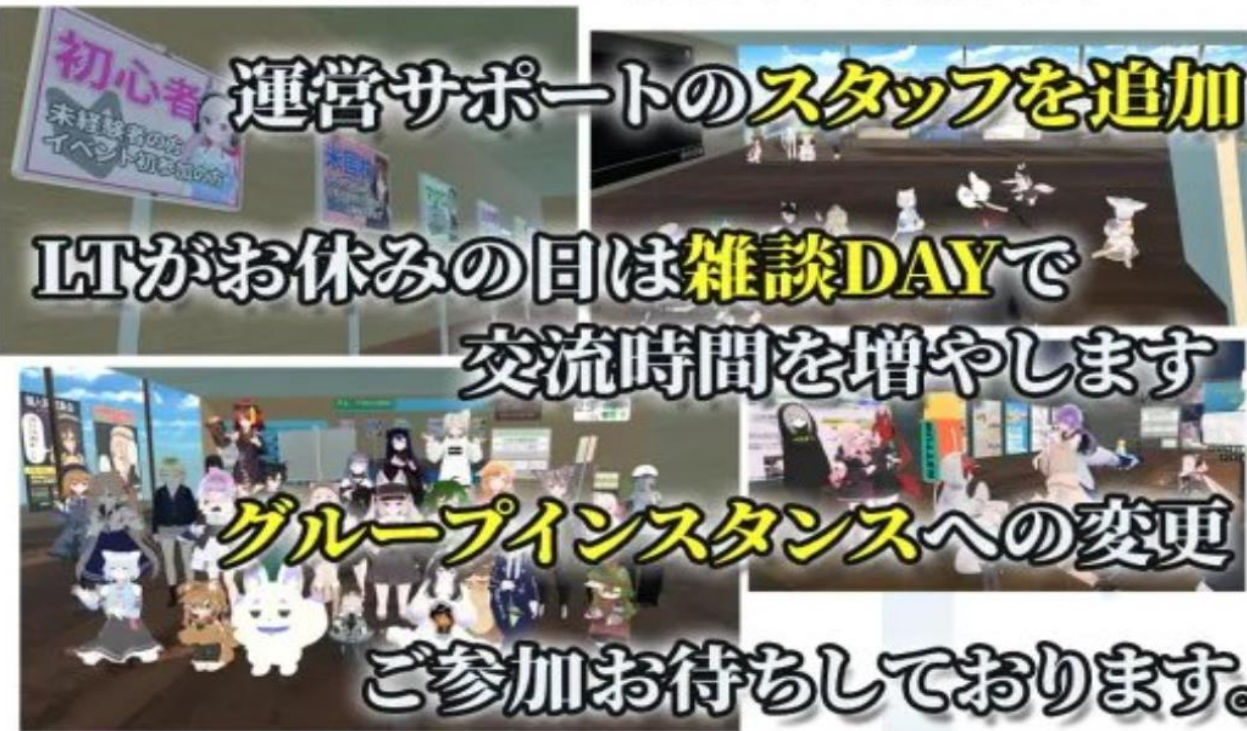
Announcements

1% (土) 21:00- からVRC株式投資座談会開始します。

VRC株式投資座談会のグループを作りました。

VRC株式投資座談会Newポスター

未永く続くイベントになるよう
VRC株式投資座談会は新体制へ



HOST



TAK1123

初めての参加で良く分からない…。
何処へ行けば良いか分からない…。
困った事があれば、主催かスタッフに
いつでも、声をかけてください。

STAFF




Keikoいっち



シアニン



でにろう



しおびく

日本株 米国株 投資信託 FX 債券 先物 OP ETF 仮想通貨 について話せるイベント。

VRC株式投資座談会

Stock Investment Symposium

隔週土曜 21:00~ OPEN Group(TAKG.1159)にて開催

※投資は自己責任でお願いします。 ※投資商品、宣伝、営業、勧誘等の行為は、一切NGです。



次回は 12/28 21:00-予定



グループ分け(目安)



グループ分け(目安)



各トピックで座談したい人は
看板持って行っていただき
座談してください。